

一般財団法人 長崎県教職員互助組合

全教互版互助組合会員証

マニュアル

全国教職員互助団体協議会（会員証事務局）

2018年2月6日

会員サイトの利用方法 ～全教互・会員証割引事業～

会員サイト URL（スマートフォン、PC 共通）

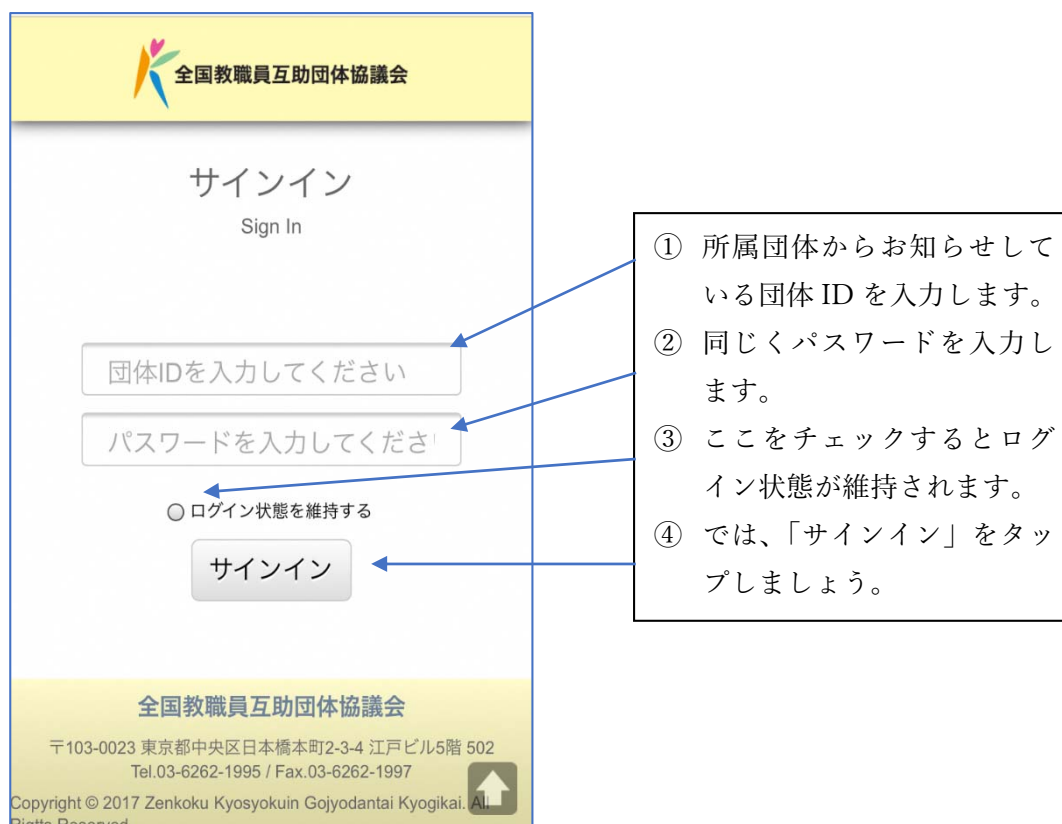
<http://www.zenkyogo-kaiinsyo-login.com/>

スマートフォンからの操作手順（主な機能についてご説明します。）

[1] 右のQRコードを読み取ります。（または上記URLを入力してください。）



[2] サインイン画面が表示されます。




The screenshot shows the login page for the National Association of Mutual Teachers' Organizations. The page has a yellow header with the association's logo and name. The main content area is white with the title 'サインイン Sign In'. There are two input fields: '団体IDを入力してください' (Please enter your group ID) and 'パスワードを入力してください' (Please enter your password). Below these is a checkbox labeled 'ログイン状態を維持する' (Keep me logged in) which is currently checked. At the bottom of the form is a 'サインイン' (Sign In) button. A yellow footer contains contact information and a copyright notice. A separate box on the right contains four numbered instructions with arrows pointing to the corresponding elements on the page.

- ① 所属団体からお知らせしている団体 ID を入力します。
- ② 同じくパスワードを入力します。
- ③ ここをチェックするとログイン状態が維持されます。
- ④ では、「サインイン」をタップしましょう。

※ ホーム画面に追加することで、アプリアイコンのようにすぐに会員証が表示できます。

[3] モバイル会員証が表示されます。契約施設等をご利用の際にご提示ください。



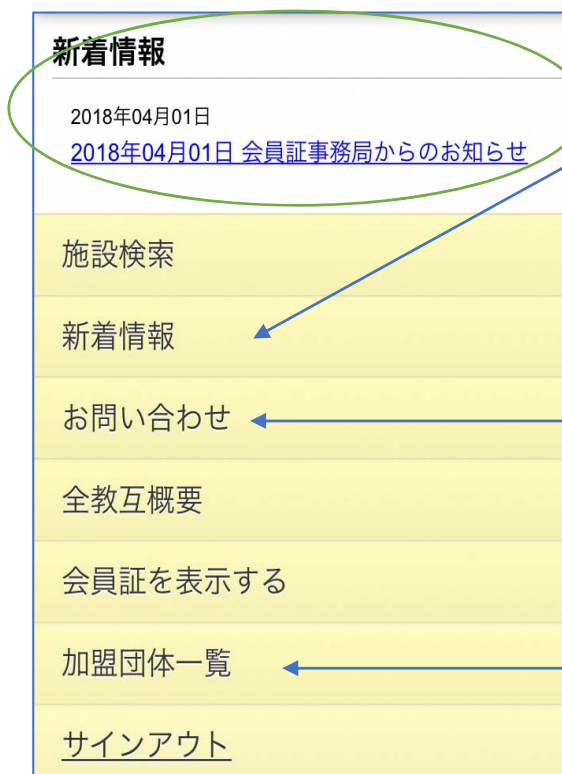
The screenshot shows the mobile membership card interface. At the top left, there is a 'MENU' icon circled in green. Below it, the text '全国教職員互助団体協議会' is displayed. The main area shows the membership card with the title '会員証' and 'Membership card'. Below the card, there is a button labeled '施設検索はこちら' circled in green. A callout box points to the 'MENU' icon, another points to the association name on the card, and a third points to the search button.

「MENU」をタップすると「施設検索」「新着情報」「お問い合わせ」などのメニューが出てきます。
→ [4] をご参照ください。

「全国教職員互助団体協議会」の下
の欄には「所属団体名」が自動的に
入りますので、ご確認ください。

ご希望の施設を検索するには、ここ
をタップします。

[4] [3] の会員証画面の下にメニューがあります。隠れている場合はスクロールしてくだ
さい。（上の「MENU」をタップしてもメニュー画面が表示できます。）



The screenshot shows the mobile menu interface. The menu items are listed vertically: '新着情報', '施設検索', '新着情報', 'お問い合わせ', '全教互概要', '会員証を表示する', '加盟団体一覧', and 'サインアウト'. The '新着情報' item is circled in green. Callout boxes point to the '新着情報' item, the 'お問い合わせ' item, and the '加盟団体一覧' item.

「新着情報」は、最新の情報をお知
らせします。タップすると詳しい内
容が表示されます。

「お問い合わせ」をタップして入力
する会員証事務局にお問い合わせ
ができます。

「加盟団体一覧」は、全教互加盟団
体の団体名と住所が表示されます。
団体名をタップすると団体 HP が
ご覧いただけます。団体からの情報
を入手できます。

[5] 「施設検索」をしてみましょう。

「施設検索」する方法には、

- ① 地域（エリア）を絞り込む方法
- ② 業種のカテゴリーで絞り込む方法
- ③ キーワードを入力する方法
- ④ ①から③のいずれかを組み合わせて検索する方法

以上の方法がありますので、いろいろ試してみましょう。

※ 例えば、全国のホテル・旅館を探したければ、地域は「すべての地域」のまま、業種のメインカテゴリーは「泊まる」を選び、サブカテゴリーは「ホテル・旅館」を選んで「検索」ボタンをタップしてみましょう。

※ 施設名がわかっている場合には、「キーワード」欄に直接入力して検索するとよいでしょう。

[6] 目的の施設が表示されます。

条件に一致する施設が1件ありました。

施設名	住所	電話
全教互指定 旅館連盟	東京都中央区日本 橋本町2-3-4	(03) 6262-1995

一般の宿泊料より10%程度割安になりますが、ゴールデンウィーク、お盆、年末年始などは利用料金が異なる場合もありますので、予約の際にご確認ください。料金の詳細については全教互指定旅館ホームページ「旅のとも.jp」をご覧ください。
<http://tabinotomo.jp/>

① 検索した「施設名」をタップすると施設名の下に、その施設の割引内容や利用にあたっての注意などが表示されますのでよくご確認ください。

② 「電話番号」をタップすると施設に電話をすることができます。直接問い合わせするときなどに利用します。

③ 「URL」が表示されている場合にはここをタップすると、この業者(施設)のHPが表示されますので、詳細をご覧いただく場合やWebでの利用申込みなどの際にご使用ください。

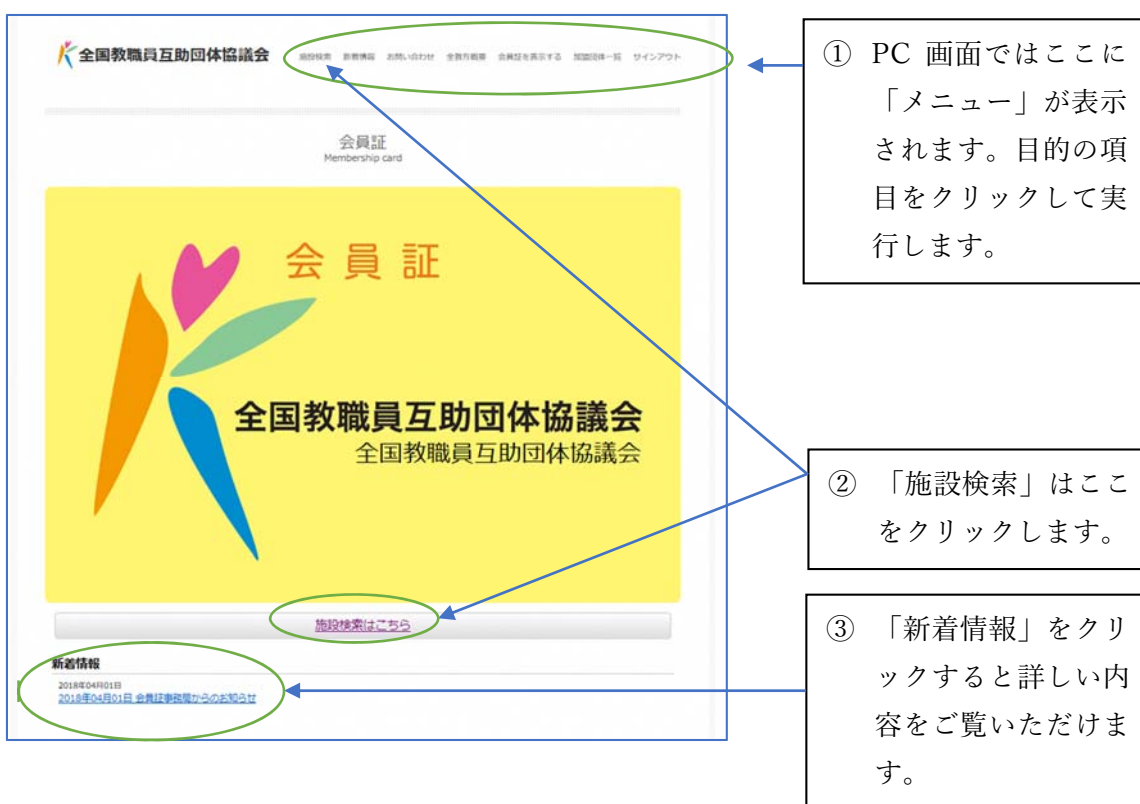
パソコンからの操作手順

[1] 次のURLを入力してください。

<http://www.zenkyogo-kaiinsyo-login.com/>

[2] サインイン画面が表示されます。所属団体から知らされた「団体 ID」と「パスワード」

をそれぞれ入力して「サインイン」をクリックします。



The screenshot shows the login page for the National Association of Mutual Education Staff Organizations. The page features a yellow banner with the text '会員証' (Membership Card) and the organization's name. A navigation menu is located at the top right, and a '施設検索はこちら' (Click here for facility search) button is at the bottom. Three callout boxes provide instructions:

- ① PC画面ではここに「メニュー」が表示されます。目的の項目をクリックして実行します。
- ② 「施設検索」はここをクリックします。
- ③ 「新着情報」をクリックすると詳しい内容をご覧ください。

[3] その他、施設検索など各メニューの操作手順は、基本的に「スマートフォンからの操作

手順」と同じです。

以上